



Уважаемые участники!

Мы благодарим Вас за готовность принять участие в предстоящем Региональном обучающем курсе, который состоится при поддержке Европейской Академии Неврологии (EAN), Всероссийского общества неврологов и Первого Московского Государственного Медицинского университета (Сеченовский Университет), и пройдет **онлайн** 15-17 апреля 2021 года.

Для нас важно, чтобы Ваше участие в мероприятии было комфортным и продуктивным, поэтому мы подготовили настоящую памятку с информацией важных организационно-технических аспектах участия.

РЕГИСТРАЦИЯ НА МЕРОПРИЯТИЕ

Для участия Вам необходимо пройти регистрацию на сайте www.ean-rtc2021.ru

Нажмите на кнопку РЕГИСТРАЦИЯ на правой панели сайта.

Вы попадете на страницу регистрации, где Вам нужно подтвердить Ваше согласие с Пользовательским соглашением, Договором оферты, а также согласие на обработку персональных данных.

Заполните открывшуюся форму регистрации.

ЛИЧНЫЙ КАБИНЕТ

После успешного завершения регистрации Вы попадете в Ваш Личный кабинет на сайте.

В Личном кабинете Вы сможете перейти на онлайн-трансляции мероприятия и еще раз ознакомиться с программой.

Также в Личном кабинете после мероприятия будут размещены Ваши сертификаты.

ВХОД НА МЕРОПРИЯТИЕ

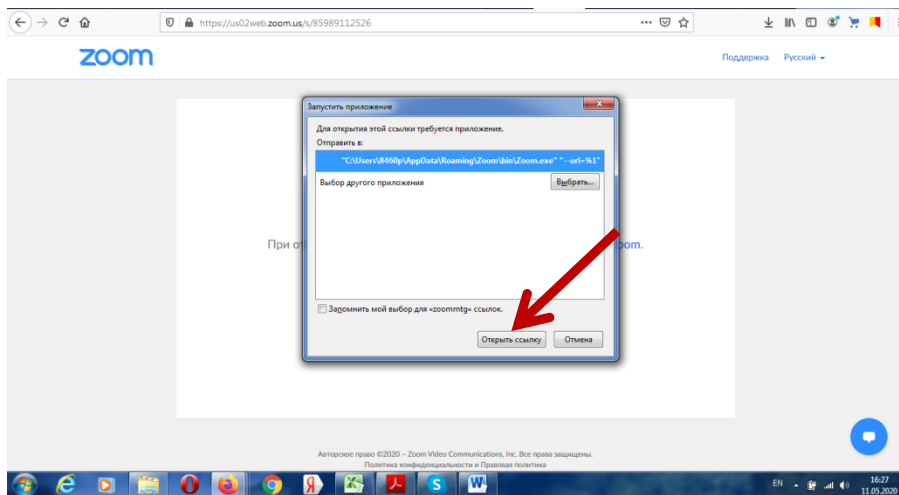
На главной странице в Вашем Личном кабинете Вы увидите экраны-кнопки для перехода на трансляцию.

1. Для более удобного перехода к трансляциям мы рекомендуем заранее установить на Ваш компьютер приложение Zoom здесь <https://zoom.us/download> .

Если Вы этого не сделали, программа сама предложит Вам установить приложение на Ваш компьютер. Вам останется только подтвердить установку и открыть приложение.



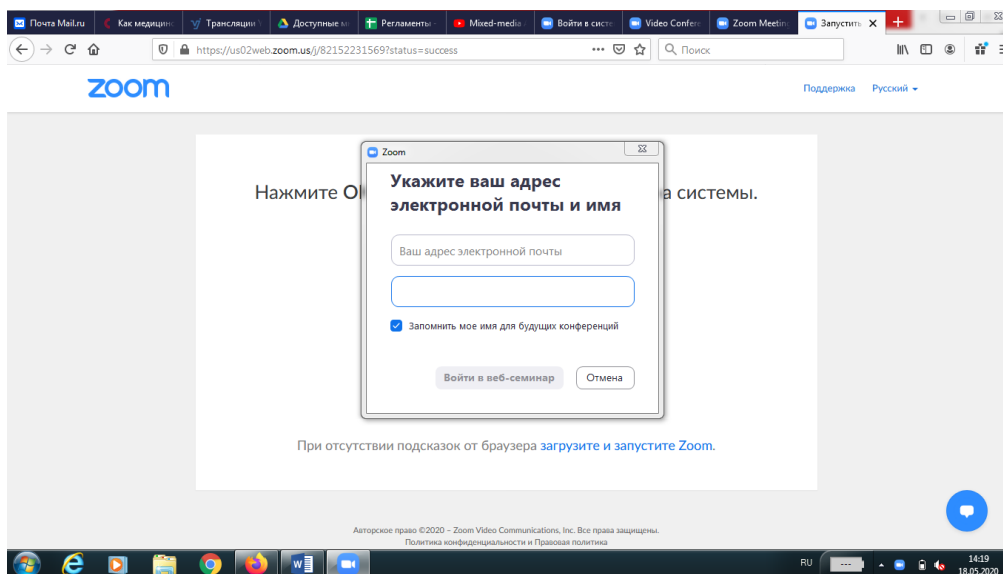
2. При нажатии на кнопку соответствующей секции Вы попадете на страницу открытия Zoom



3. Нажмите кнопку **Открыть ссылку** в нижней части диалогового окна.

4. Далее введите Ваши фамилию, имя и отчество, а также адрес электронной почты в появившемся окне.

ВАЖНО! Обязательно при каждом входе в виртуальный конференц-зал указывайте **адрес электронной почты**, который Вы вводили при регистрации на сайте конференции.



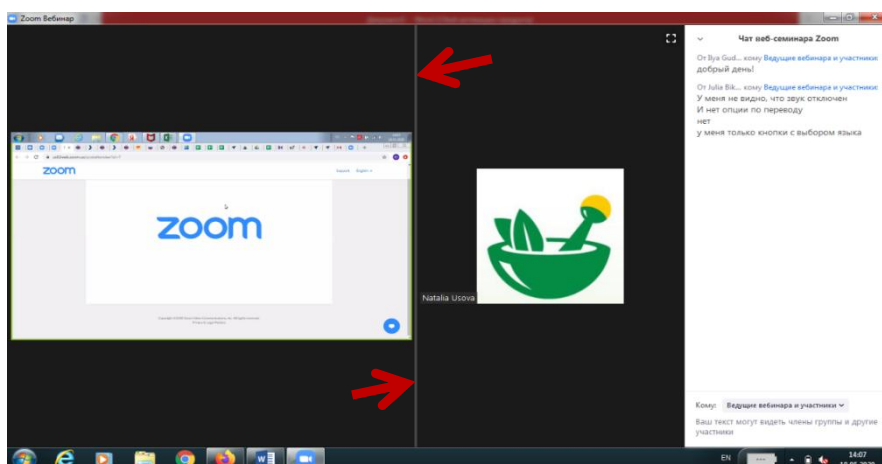


5. Нажмите на кнопку **Войти в веб-семинар**.

6. **ВАЖНО!** Не рекомендуется смотреть трансляцию через браузер (только через приложение Zoom), т.к. в этом случае возможны проблемы с отображением окон контроля присутствия и тестирований.

ОСНОВНОЙ ВИД

1. Во время докладов Вы сможете одновременно видеть докладчика – в окне справа – и его презентацию в окне слева.



Части экрана разделены полосой, двигая которой Вы сможете регулировать размер видео докладчика и презентации.

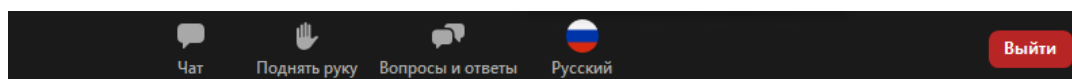
ЗВУК И ВИДЕО

1. Обращаем Ваше внимание, что звук и видео у участников по умолчанию отключены.
2. У участников нет возможности включить видео.



ОСНОВНЫЕ ИНСТРУМЕНТЫ

1. Основные инструменты, которыми Вы можете пользоваться для общения во время конференции, расположены на нижней панели.



2. Кнопка **Чат** дает возможность написать сообщение модератору, если у Вас возникли организационные или технические вопросы.

3. **Вопросы и ответы** – если Вы хотите задать вопрос докладчику, воспользуйтесь этой функцией и введите Ваш вопрос в появившемся окне.

